

## Qualifizierender Abschluss der Mittelschule für externe Schüler

### Kurzinformation zum Überblick

Der qualifizierende Abschluss der Mittelschule (Quali) ist eine besondere Leistungsfeststellung, der man sich freiwillig als zusätzliche Prüfung und als Nachweis überdurchschnittlicher Leistungen unterziehen kann. Der qualifizierende Abschluss der Mittelschule wird bisher noch als ein „Aushängeschild“ der Mittelschule in Bayern bezeichnet.

Dieser freiwilligen besonderen Leistungsfeststellung können sich Schüler der 9. Klasse unterziehen. Sie legen dazu Prüfungen in verschiedenen Fächern ab (mündlich, schriftlich und praktisch) und müssen einen Gesamtschnitt von 3,0 oder besser erreichen.

### Schulrechtliche Situation

Die schulrechtlichen Regelungen zur Durchführung und zum Erwerb des qualifizierenden Abschlusses der Mittelschule finden sich in der Mittelschulordnung (MSO) § 58-62:

- Der Quali umfasst für alle Teilnehmer fünf Prüfungsfächer inklusive einer Projektprüfung. Die Projektprüfung ist für alle Teilnehmer verpflichtend und umfasst schriftliche, mündliche und praktische Lerninhalte des Faches Arbeit-Wirtschaft-Technik sowie des jeweiligen in der Jahrgangsstufe 9 besuchten berufsorientierenden Wahlpflichtfaches Technik, Wirtschaft und Soziales.
- Das Fach Englisch besteht als Wahlmöglichkeit neben den Fächergruppen Geschichte/Sozialkunde/Erkunde (G/S/E) und Physik/Chemie/Biologie (P/C/B). Bei dieser Entscheidung muss den Schülern die Bedeutung des Faches Englisch für den späteren mittleren Schulabschluss über die Berufsausbildung sowie für den Zugang zur Mittleren-Reife-Klasse M 10 der Mittelschule bewusst sein.

Quelle: Dr. Franz Knoll Handbuch der Schulberatung, Olzog Verlag  
und [www.isb.bayern.de/schulartspezifisches/lehrplan/mittelschule](http://www.isb.bayern.de/schulartspezifisches/lehrplan/mittelschule)

Bei weiteren Fragen kontaktieren Sie bitte die zuständige Lehrkraft!

Der Quali ist bestanden, wenn der Durchschnitt aller Noten 3,0 oder besser ist!

**Bei Legasthenie bzw. Lese-Rechtschreibschwäche ist rechtzeitig ein gültiges, ärztliches Attest vorzulegen!**

# Prüfungsfächer der besonderen Leistungsfeststellung (Quali):

## Deutsch

(Gewichtung ext. 2fach)

(Gewichtung int. Prüfungsnote 2fach, Jahresnote 2fach)

Prüfungsdauer: 180 Min.

schriftlich, zentrale Aufgabenstellung durch das Staatsministerium

- Themen der 9. Jgst.  
Infomaterial aus dem Buchhandel (z. B. Stark-Verlag)



radioeins.de

## Mathematik

(Gewichtung ext. 2fach)

(Gewichtung int. Prüfungsnote 2fach, Jahresnote 2fach)

Prüfungsdauer: 100 Min.

schriftlich, zentrale Aufgabenstellung durch das Staatsministerium

- Themen der 9. Jgst.  
Infomaterial aus dem Buchhandel (z. B. Stark-Verlag)



gs-eggenfelden.de

## 1 Fach zur Wahl:

(Gewichtung ext. 2fach)

(Gewichtung int. Prüfungsnote 2fach, Jahresnote 2fach)

Physik + Chemie + Biologie (PCB)	Englisch	Geschichte + Sozialkunde + Erdkunde (GSE)
Prüfungsdauer: 60 Min.	Prüfungsdauer: 105 Min.	Prüfungsdauer: 60 Min.
Aufgabenstellung schriftlich durch die Schule	Aufgabenstellung schriftlich: (90 Min) Aufgabenstellung durch das Staatsministerium mündlich: (15 Min) durch die Schule	Aufgabenstellung schriftlich durch die Schule
Themen der 9. Jgst. Lebensgrundlage Energie Grundlagen der Kommunikation Blick in den Mikrokosmos (Die Zelle) Entwicklung des Menschen Stoffe im Alltag und in der Technik Kraft und Bewegung	Themen der 9. Jgst. Infomaterial aus dem Buchhandel (z. B. Stark- Verlag)	Themen der 9. Jgst. Deutschland und die Welt nach 1945 Eine Welt (Globalisierung) Der weltpolitische Wandel nach 1970 Globale Zusammenarbeit für Sicherheit und Frieden Menschen aus anderen Herkunftsländern China

## Projektprüfung AWT und BoZ Fach

(Gewichtung ext. 2fach)

(Gewichtung int. Prüfungsnote 2fach, Jahresnote AWT 1fach und BoZ 1fach)

### Arbeit-Wirtschaft-Technik (AWT)

Aufgabenstellung schriftlich durch die Schule

Themen der 9. Jgst.

Arbeit und Beruf

Der Betrieb als Ort des Arbeitens und Wirtschaftens

Wohnen - Wunsch und Wirklichkeit

Schüler testen Dienstleistungen oder Waren

Aufgaben und Bedeutung der Geldinstitute

Ausgewählte Merkmale und Problemfelder der sozialen Marktwirtschaft

### Berufsorientierendes Wahlpflichtfach (BoZ)

AWT / Technik	AWT / Wirtschaft	AWT / Soziales
Prüfungsdauer: Projekt	Prüfungsdauer: Projekt	Prüfungsdauer: Projekt
Aufgabenstellung praktisch und schriftlich/mündlich durch die Schule		
Themen der 9. Jgst.  <u>Technisches Zeichnen:</u> Skizzieren, Konstruieren (flaches Werkstück und div. Raumbilder), CAD, Bemaßung. <u>Fachpraxis:</u> Sach- und Fachgerechter Umgang mit Holz, Metall, Acrylglas Umgang mit Werkzeug und Maschinen Arbeitsorganisation Arbeitssicherheit <u>Erstellen einer Projektmappe            am PC</u>	Themen der 9. Jgst.  <u>Schulprogramm Office 2013</u> <u>Korrespondenz:</u> Privatbrief; Geschäftsbrief <u>Tabellenkalkulation:</u> Anwendung von Formeln, Diagramme, Layout. <u>Gestaltung von Dokumenten:</u> Formatierung, Grafiken, Layout <u>Einhaltung der DIN 5008</u>	Themen der 9. Jgst.  Planung und Organisation, Ernährungslehre, Haushaltskunde, Hygienekenntnisse <u>Fachpraxis:</u> fachgerechte Durchführung von Kochaufgaben. Umgang mit Maschinen und Geräten <u>Erstellen einer Projektmappe            am PC</u>



bidab.nibis.de



4.bp.blogspot.com






4.bp.blogspot.com

## 1 Fach zur Wahl:

(Gewichtung ext. 1fach)

(Gewichtung int. Prüfungsnote 1fach, Jahresnote 1fach)

Religionslehre Ethik	Sport	Musik	Kunst
Prüfungsdauer: 50 Min	Prüfungsdauer: Theorie: 60 Min Praxis:	Prüfungsdauer: Theorie: 60 Min Praxis:	Prüfungsdauer: Theorie: 60 Min Praxis:
und-oder: mündlich/schriftlich/praktisch durch die Schule			
<p><b>KRL / ERL</b> Einander achten und helfen Jesus Christus - Anstoß und Herausforderung Kirche in der Geschichte - An Grenzen stoßen - die Hoffnung nicht aufgeben Partnerschaft, Ehe und Familie Verantwortung wahrnehmen - Arm und Reich - Gerechtigkeit in der Einen Welt Glaube überwindet Grenzen</p> <p><b>Ethik</b> Autorität und Selbstbestimmung Arbeit, Leistung, Freizeit Verantwortung für das Gemeinwohl wahrnehmen Partnerschaft von Mann und Frau An Grenzen kommen</p>	<p><u>Theorie:</u> Gesundheit, Kondition Fairness, Kooperation Umwelt Mannschaftssport (Fußball, Basketball oder Volleyball) Individualsport (Geräteturnen, Leichtathletik, Tanz Schwimmen)</p> <p><u>Praxis:</u> Einzelsportart: (Geräteturnen, Gymnastik, Tanz Leichtathletik, Schwimmen (wenn im Verein)) Mannschaftssportart: (Basketball, Fußball, Volleyball)</p> <div style="text-align: center;">  <p>sd23.bc</p> </div>	<p><u>Theorie:</u> Rhythmus - gestaltete Zeit Musik als Weg zum Unbewussten Musik und Medien - Videoclip, Filmmusik Begegnung mit einem bedeutenden Werk der europäischen Musiktradition</p> <p><u>Praxis:</u> Instrument oder Gesang nach Absprache</p> <div style="text-align: center;">  <p>img.webme.com</p> </div>	<p><u>Theorie:</u> Vom Abbild zur Abstraktion Stimmungsbilder Künstler gehen neue Wege Ortsbild im Wandel Bildinformationen verändern</p> <p><u>Praxis:</u> Auswahl aus drei Themenbereichen zur bildnerischen Praxis (grafischer Bereich mit Bleistift, Fineliner... und malerischer Bereich mit Wasserfarben, Acrylfarben...)</p> <div style="text-align: center;">  <p>clker.com</p> </div>

Nähere Informationen erhalten sie bei der zuständigen Fachlehrkraft

## Überblick über die Projektprüfung im Fach BOZ Soziales

Die Projektprüfung ist eine kombinierte Prüfung aus den Fächern AWT (Arbeit, Wirtschaft, Technik) und dem Berufsorientierenden Zweig Soziales (BoZ Soziales)

Die Prüfung läuft folgendermaßen ab:

**Am ersten Tag** der Prüfung werden die Aufgaben durch die Schule ausgegeben. Die Schülerinnen und Schüler erarbeiten nun in Gruppen, die zuvor gelost wurden, die Aufgaben. Die Kochaufgaben werden nun durch die Schülerinnen und Schüler festgelegt bzw. aufgeteilt. Es besteht die Möglichkeit, bei Verständnisproblemen bei der Prüfungsaufsicht nachzufragen.

**Am zweiten Tag** der Projektprüfung arbeiten die Jugendlichen zu Hause, sie erstellen ihre Projektmappe. Der Inhalt der Projektmappe ist auf dem Aufgabenblatt vorgegeben. Ebenso wird für den Kochtag in der Schule eingekauft, ein Etat ist vorgegeben und wird gegen Vorlage des Kassensbons erstattet. Eine Liste über den Grundvorrat, der in der Schulküche vorhanden ist, liegt den Prüfungsaufgaben bei.

**Am dritten Tag** findet die Durchführung statt, das heißt, die Prüflinge kochen in der Schulküche die gewählten Rezepte und präsentieren ihre Ergebnisse. Bei dieser Durchführung wird neben dem Schwierigkeitsgrad auch das fachlich technische Arbeiten, ebenso wie Organisation, Hygiene und Ordnung am Arbeitsplatz bewertet. Bei der Präsentation am Ende des dritten Prüfungstages werden die Gerichte nach Aussehen und Geschmack bewertet.

Auch die Projektmappe mit allen Lösungen wird abgegeben und fließt in die Bewertung mit ein. (AWT und BoZ Soziales in einer Mappe).

**Am vierten Tag** müssen die Prüflinge noch ihre Arbeitsergebnisse präsentieren, das heißt, die evtl. aufgetretenen Probleme während der Prüfung werden dargestellt und ggf. Lösungsvorschläge aufgezeigt. Die Lösungen des AWT Teiles müssen aufgezeigt werden und einfache küchentechnische Zusatzfragen müssen beantwortet werden.

## Überblick über die Projektprüfung im Fach BOZ Technik

Die Projektprüfung ist eine kombinierte Prüfung aus den Fächern AWT (Arbeit, Wirtschaft, Technik) und dem Berufsorientierenden Zweig Technik (BoZ Technik)

Die Prüfung läuft folgendermaßen ab:

**Am ersten Tag** der Prüfung werden die Aufgaben durch die Schule ausgegeben. Die Schülerinnen und Schüler erarbeiten nun in Gruppen, die zuvor gelost wurden, die Aufgaben. Die Aufgaben werden nun durch die Schülerinnen und Schüler festgelegt bzw. aufgeteilt. Es besteht die Möglichkeit, bei Verständnisproblemen bei der Prüfungsaufsicht nachzufragen.

**Am zweiten Tag** der Projektprüfung arbeiten die Jugendlichen zu Hause, sie erstellen ihre Projektmappe. Der Inhalt der Projektmappe ist auf dem Aufgabenblatt vorgegeben. Ebenso wird für den Praxistag in der Schule das Material eingekauft, ein Etat ist vorgegeben und wird gegen Vorlage des Kassenbons erstattet.

**Am dritten Tag** findet die Durchführung statt, das heißt, die Prüflinge arbeiten im Werkraum die gewählten Aufgaben. Bei dieser Durchführung wird neben dem Schwierigkeitsgrad auch das fachlich technische Arbeiten, ebenso wie Organisation, Arbeitssicherheit und Ordnung am Arbeitsplatz bewertet.

**Am vierten Tag** müssen die Prüflinge noch ihre Arbeitsergebnisse präsentieren, das heißt, die evtl. aufgetretenen Probleme während der Prüfung werden dargestellt und ggf. Lösungsvorschläge aufgezeigt. Die Lösungen des AWT Teiles müssen aufgezeigt werden und einfache werktechnische Zusatzfragen müssen beantwortet werden.

Bei der Präsentation am Ende des dritten Prüfungstages werden die Werkstücke nach Aussehen, Passgenauigkeit und Funktionalität bewertet.

Auch die Projektmappe mit allen Lösungen wird abgegeben und fließt in die Bewertung mit ein. (AWT und BoZ Technik in einer Mappe).

## Überblick über die Projektprüfung im Fach BOZ Wirtschaft

Die Projektprüfung ist eine kombinierte Prüfung aus den Fächern AWT (Arbeit, Wirtschaft, Technik) und dem Berufsorientierenden Zweig Wirtschaft (BoZ Wirtschaft)

Die Prüfung läuft folgendermaßen ab:

**Am ersten Tag** der Prüfung werden die Aufgaben durch die Schule ausgegeben. Die Schülerinnen und Schüler erarbeiten nun in Gruppen, die zuvor gelost wurden, die Aufgaben. Es werden Planungsunterlagen erstellt, die die Schülerinnen und Schüler in der Durchführungsphase verwenden dürfen. Es besteht die Möglichkeit, bei Verständnisproblemen bei der Prüfungsaufsicht nachzufragen.

**Am zweiten Tag** der Projektprüfung arbeiten die Jugendlichen zu Hause, sie erarbeiten ihre Projektmappe. Der Inhalt der Projektmappe ist auf dem Aufgabenblatt vorgegeben. Eventuelle Recherchen müssen am zweiten Tag durchgeführt werden.

**Am dritten Tag** findet die Durchführung statt, das heißt, die Prüflinge arbeiten im PC Raum in Einzelarbeit die vorgegebenen Aufgaben unter Verwendung der Planungsvorgaben. Bei dieser Durchführung wird neben dem Schwierigkeitsgrad auch das fachlich technische Arbeiten, ebenso wie Organisation, bewertet.

**Am vierten Tag** müssen die Prüflinge noch ihre Arbeitsergebnisse präsentieren, das heißt, die evtl. aufgetretenen Probleme während der Prüfung werden dargestellt und ggf. Lösungsvorschläge aufgezeigt.

Die Lösungen des AWT Teiles müssen aufgezeigt werden und einfache fachspezifische Zusatzfragen müssen beantwortet werden.

Auch die Projektmappe mit allen Lösungen wird abgegeben und fließt in die Bewertung mit ein. (AWT und BoZ Wirtschaft in einer Mappe).